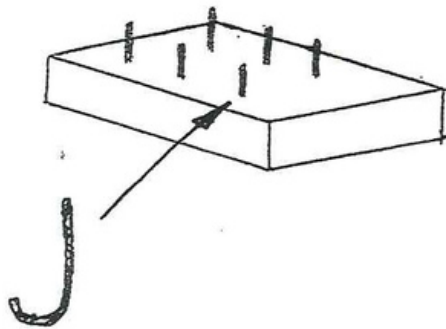

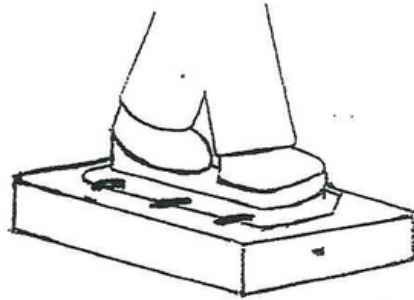


# Guide de pose figurine 3D

Faire un massif de béton en incluant  
6 ferrailles à la dimension des trous  
de la semelle des pieds.



Mettre le personnage en place  
et tordre les ferrailles



Refaire un massif de béton par dessus  
la semelle jusqu'à la limite des bandes blanches